

Kinek javasolható a fogászati implantátum?

Általánosságban mindenkinek, akinek legalább egy foga hiányzik és aki egészséges, valamint jó száj- és foghigiénéval rendelkezik, alávetheti magát a fogászati implantátumos kezelésnek. A páciensnek megfelelő mennyiségű csontállománnyal kell rendelkeznie az állcsontban, amibe az implantátumot beültetik (amennyiben nem, úgy csontbeültetés lehetséges), valamint elegendő helynek kell rendelkezésre állnia az implantátumra helyezett felépítménynek.

Amennyiben már visel fogpótlást, és kényelmetlenül érzi magát vele, meg kellene fontolnia az implantátumos megoldást. Az implantátum beültetéssel kapcsolatban nincs felső korhatár.

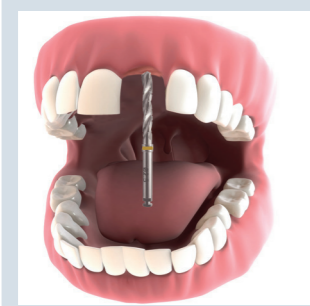
A fogászati eljárás:

Először a szakképzett fogorvos megvizsgálja a száját és a fogakat, és részletes orvosi és fogászati kórtörténetet vesz fel. Egy röntgenfelvétel és egy esetleges CT alapján a fogorvos pontos képet kap a csontállomány tömörségéről és az állcsont formájáról.

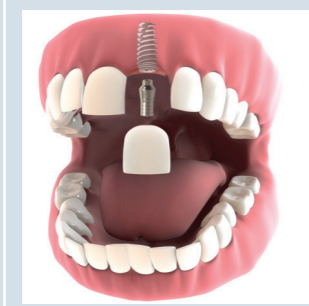
A fogászati implantálással kapcsolatos kezelés általában két lépésben zajlik:

- Fogászati implantátum behelyezése – az állcsontban az implantátum nagyságával és formájával azonos befogadóhelyet (recipiens területet) hoznak létre. Az implantátum 3 – 6 hónapig van a csontban, miközben a csontos összenövés folyamata (un. oszseointegráció) zajlik.
- Stabilan rögzült implantátumokról a fogorvos lenyomatot vesz, melyre a fogtechnikus elkészíti a fogpótlást.

A fogászati implantátumok ugyanolyan alapos gondoskodást és tisztítást igényelnek mint saját, természetes fogaink – rendszeresen mossuk és fogszelvényekkel tisztítsuk őket, annak érdekében, hogy tisztán és lepedékmentesen tartsuk őket.



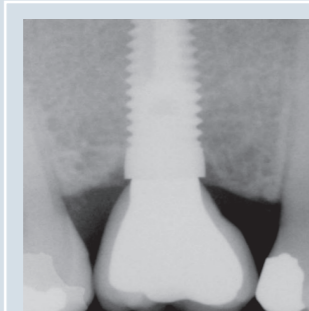
1. kép – Befogadóhely létrehozása az állcsontban.



2. kép – Egy fogimplantátum röntgenfelvétele az állcsontban.



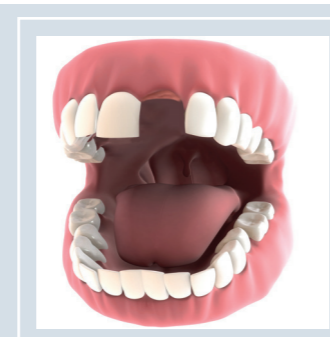
3. kép – Végső eredmény



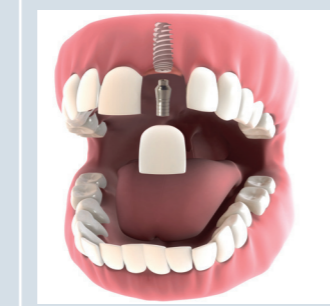
4. kép – Az új fog felhelyezése

Egyetlen fog pótlása

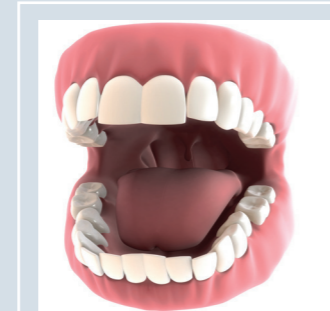
A fogászati implantátum a legjobb megoldás megfelelő csontállomány esetén egyetlen hiányzó fog pótlására. Az implantátum helyettesíti a hiányzó fogat, miközben meggátolja a csontállomány felszívódását és így megőrizzük a szomszédos fogak épségét is.



1. kép - Egy hiányzó fog



2. kép – Egy hiányzó fog pótlása



3. kép – Végső eredmény

Új technológia



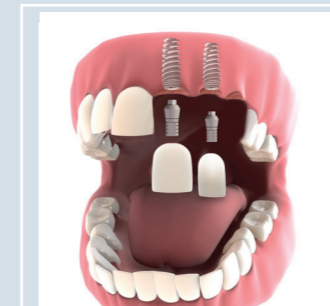
Erősebb fogak

Több fog pótlása

Több fogászati implantátum akár egy foghíd alapját is képezheti, miközben az állcsontok egészségesek maradnak és fenntartják arcának jelenlegi megjelenését.



1. kép - Néhány hiányzó fog



2. kép – Néhány hiányzó fog pótlása



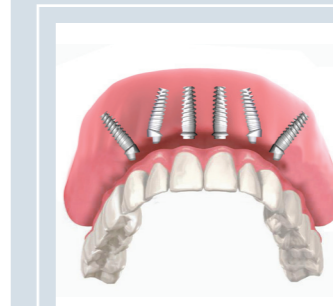
3. kép – Végső eredmény

Teljes foghiány

Amennyiben egy teljes fogívet kell rekonstruálni, a fogászati implantátum a tökéletes megoldás. A fogpótlást az implantátumokhoz rögzítik, anélkül, hogy Önnek bármiféle nehézséget vagy kellemetlenséget okozna evés, nevetés vagy beszéd közben.



1. kép - Teljes foghiány



2. kép – Teljes fogív pótlása



3. kép – Végső eredmény

Egészséges fogak

